

羅昇 2023第三季法人說明會

16 Nov. 2023

與會人員

董事長 李昌鴻 Michael Lee

總經理 李長堅 Chris Li

財務長 陳國美 Denise Chen

議程

1. 2023年第三季財務結果
2. 營運發展概況及展望
3. Q&A

免責聲明

本次法說會提供之簡報包含前瞻性陳述，內容包含本公司財務狀況、未來擴張計劃及公司策略等訊息。此前瞻性陳述係基於本公司目前可得資訊對未來事件的期望和預測，儘管本公司認為該期望和預測具合理性，但此類前瞻性聲明仍涉及風險及不確定性。

鑒於這些風險、不確定性及假設，前瞻性事件可能不會發生，且本公司實際結果可能與這些前瞻性聲明中的預期存在重大差異。若因未來實際結果與預期狀況有重大差異，須公開更新或修改任何前瞻性陳述，本公司將不承擔此責任。



1

2023年第三季財務結果

合併綜合損益表摘要 (Quarterly)

單位：新台幣百萬元

	2023第三季		2023第二季		QoQ		2022第三季		YoY	
	amt	g%	amt	g%	amt	g%	amt	g%	amt	g%
銷貨淨額	780	100%	796	100%	(16)	-2%	898	100%	(118)	-13%
營業成本	(628)		(637)		9		(721)		93	
營業毛利	152	19%	159	20%	(7)	-4%	177	20%	(25)	-14%
營業費用	(162)	-20%	(160)	-20%	(2)		(163)	-18%	1	
營業淨利	(10)	-1%	(1)	0%	(9)	-900%	14	2%	(24)	-171%
營業外收支及費用	(1)		8		(9)		(1)		0	
稅前純益	(11)	-1%	7	1%	(18)	-257%	13	2%	(24)	-185%
稅後純益	(16)	-2%	3	0%	(19)	-633%	7	1%	(23)	-329%
本期淨利歸屬於母公司業主	(18)	-2%	2	0%	(20)	-1000%	3	1%	(21)	-700%
基本每股盈餘(NT\$) (a)	(0.16)		0.02		(0.18)		0.03		(0.19)	

(a)基本每股盈餘以加權平均流通在外股數計算

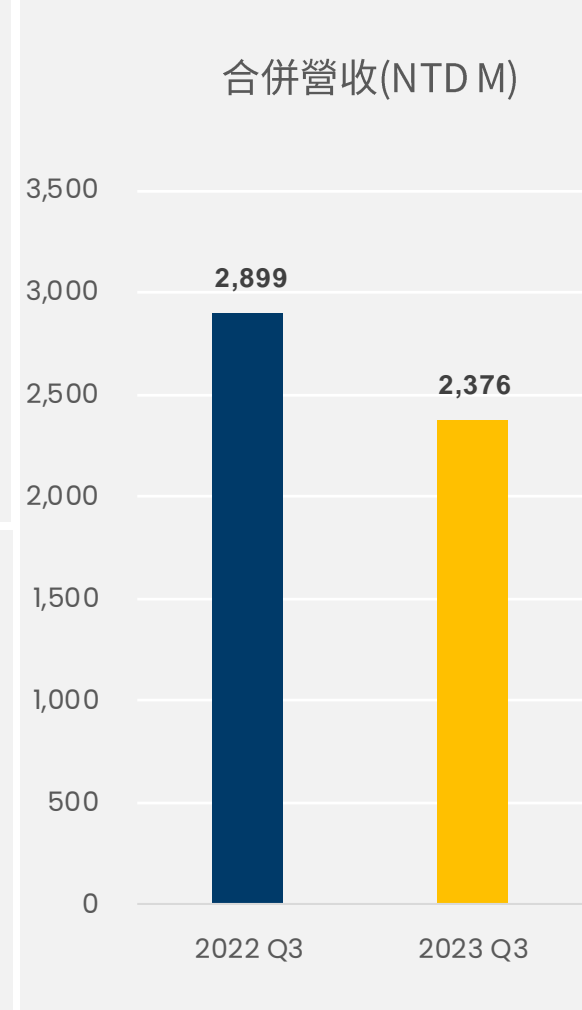
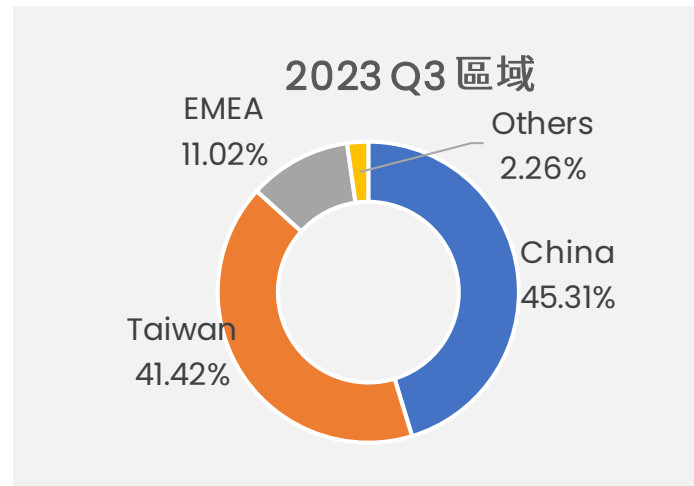
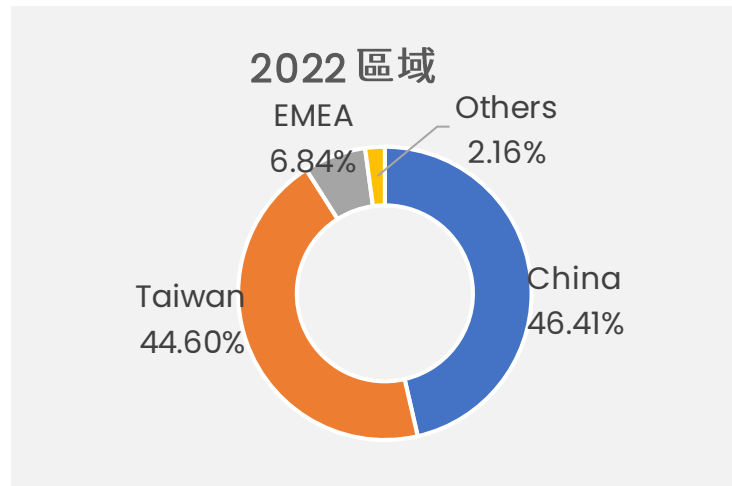
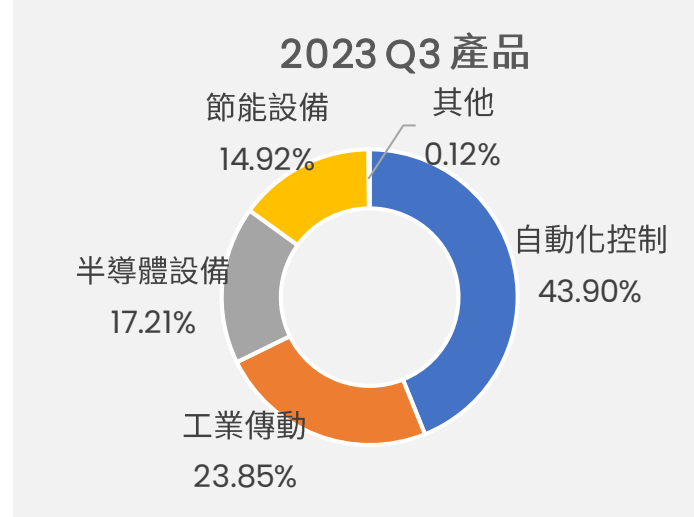
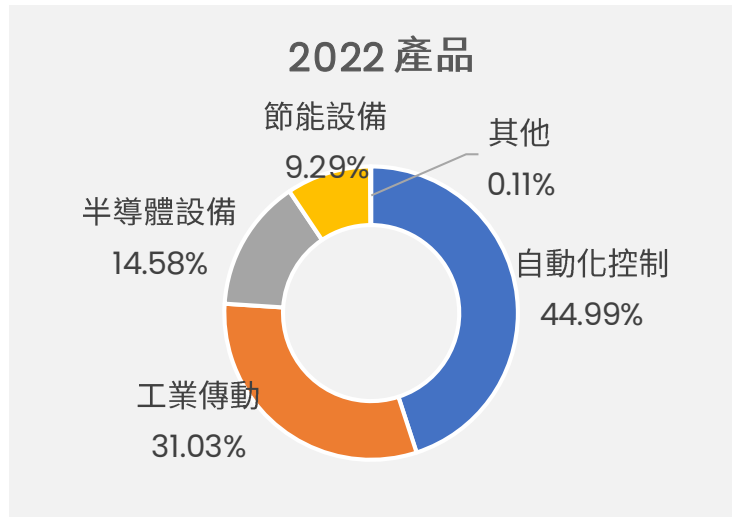
合併綜合損益表摘要 (YTD)

單位：新台幣百萬元

	2023前三季		2022前三季		YTD YoY	
	amt	g%	amt	g%	amt	g%
銷貨淨額	2,376	100%	2,899	100%	(523)	-18%
營業成本	(1,908)		(2,324)		416	
營業毛利	468	20%	575	20%	(107)	-19%
營業費用	(471)	-20%	(470)	-16%	(1)	
營業淨利	(3)	0%	105	4%	(108)	-103%
營業外收支及費用	7		32		(25)	
稅前純益	4	0%	137	5%	(133)	-97%
稅後純益	(11)	-1%	102	4%	(113)	-111%
歸屬於母公司本期淨利(損)	(15)	-1%	86	3%	(101)	-117%
基本每股盈餘(NT\$) (a)	(0.13)		0.77		(0.90)	

(a)基本每股盈餘以加權平均流通在外股數計算

羅昇集團 產品別/地區別財務績效(YTD)



合併資產負債表摘要

單位：新台幣百萬元

	2023.09.30		2023.06.30		QoQ		2022.09.30		YoY	
	amt	g%	amt	g%	amt	g%	amt	g%	amt	g%
現金及約當現金	402	13%	456	15%	(54)	-12%	476	13%	(74)	-16%
應收票據及帳款	958	31%	916	29%	42	5%	1,095	31%	(137)	-13%
存貨	713	23%	734	24%	(21)	-3%	985	27%	(272)	-28%
不動產、廠房及設備	569	18%	567	18%	2	0%	384	11%	185	48%
資產總計	3,088	100%	3,110	100%	(22)	-1%	3,609	100%	(521)	-14%
應付票據及帳款	426	14%	396	13%	30	8%	502	14%	(76)	-15%
負債總計	1,004	33%	1,033	33%	(29)	-3%	1,452	40%	(448)	-31%
權益總計	2,084	67%	2,077	67%	7	0%	2,157	60%	(73)	-3%
每股淨值	17.71		17.67		0.04		18.39		(0.68)	

現金流量表摘要

單位：新台幣百萬元	2021 (重編後)	2022	2023 前三季
期初現金	894	521	436
營運活動現金流入(出)	14	(1)	163
資本支出	(271)	(39)	(8)
現金股利	(67)	(101)	(56)
籌資活動	(34)	88	(142)
投資與其他	(14)	(32)	9
期末現金	521	436	402

重要財務指標

	2023.09.30	2023.06.30	QoQ	2022.09.30	YoY
應收帳款週轉天數	110	106	4	103	7
存貨週轉天數	115	116	-1	97	18
應付帳款週轉天數	59	56	3	64	-5
營運資金週轉天數	166	166	0	136	30
流動比率	258%	252%	+6ppt	241%	+17ppt
速動比率	168%	164%	+4ppt	155%	+13ppt
負債比率	33%	33%	-	40%	-7ppt
權益報酬率 (a)	-0.67%	0.52%	-1.19ppt	6.40%	-7.07ppt

(a) 採年化稅後損益/平均權益總額



2

營運發展概況及展望

羅昇

成就你的卓越
For Your Success

Top Line User Value

Vision & Goal

綠能暨智動化最佳夥伴

Core Competence

Engineering Service

Brand & Product Marketing

Key Innovation

Positioning
零件代理→AIOT專業顧問

Product Portfolio
硬體→軟硬整合+技術服務

Business Model
賺價差→設計+服務

Market Approach
區域導向→產業導向

Methodology

IT、OT、CT整合

Global footprint

Germany

BlueWalker
R&D, Sales, Technical
Support, RMA,
Logistics

China

資騰上海
Service Center

China

天津羅昇
Service Center

China

蘇州羅彥
Service Center

TAIWAN

TAIPEI (HQ)
R&D, Sales, Technical
Support, RMA,
Logistics

台灣

- 新北 羅昇總部
- 桃園 羅昇營業所
- 新竹 羅昇營業所
- 台中 羅昇營業所
- 台南 羅昇營業所
- 高雄 羅昇營業所
- 新北 羅昇物流中心暨技術服務部
- 新竹 資騰總部
- 台南 資騰據點
- 桃園 達昇總部

海外

- 中國 天津羅昇及各地據點共13處
- 中國 蘇州羅彥
- 中國 上海資騰
- 德國 BlueWalker
- 泰國

Thailand

2024 Q1

新產品導入 接軌國際品牌，協助客戶升級

ABB EPSON Panasonic AirTAC

Schneider
Electric

RA Rockwell
Automation

SCHAEFFLER

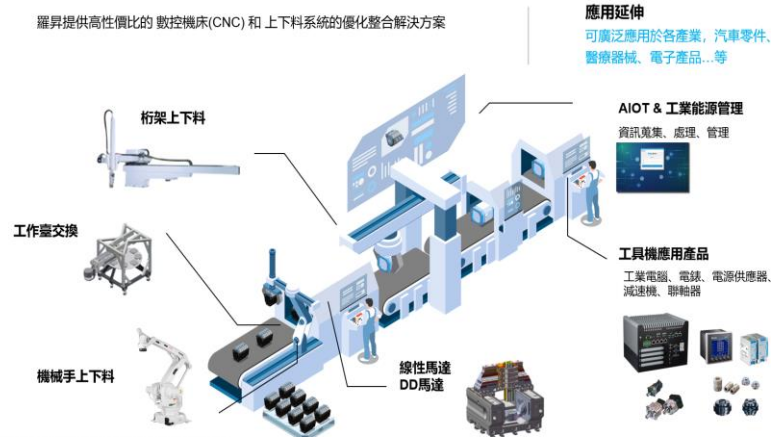
SICK
Sensor Intelligence.

Solution Sales

單品→產品應用解決方案提升ASP & 利潤

工具機整體解決方案

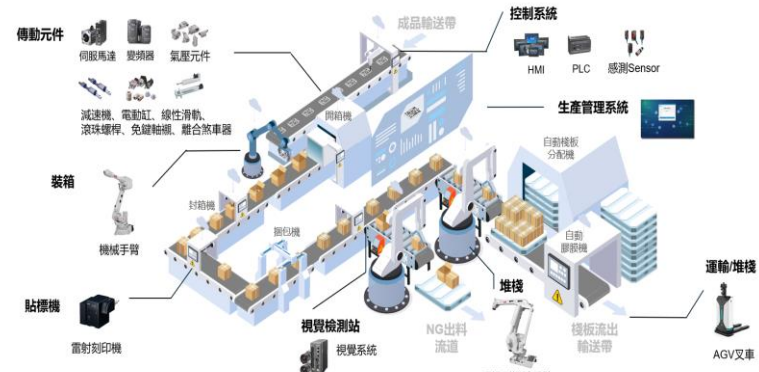
羅昇提供高性价比的 數控機床(CNC) 和上下料系統的優化整合解決方案



ACE PILLAR Co., Ltd. © 2022 All Rights Reserved.

打包堆棧整體解決方案

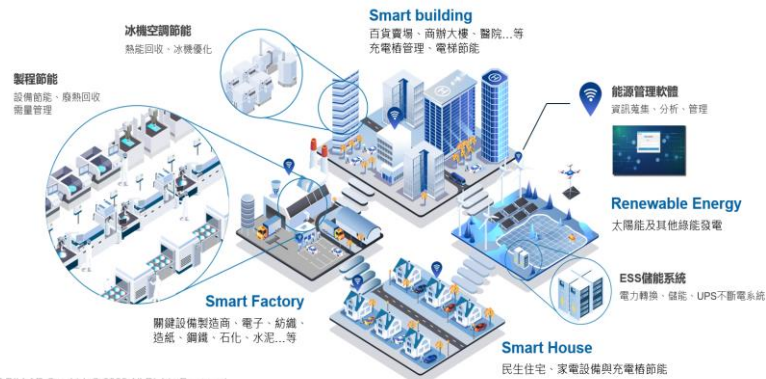
結合產線的打包堆棧解決方案，透過提高操作效率和精確度，節省打包時間和成本。透過生產IoT，達成生產履歷數位化，即時監控和調整，確保流程的順暢，提高產能並降低人為錯誤的風險。



ACE PILLAR Co., Ltd. © 2022 All Rights Reserved.

能源整體解決方案

鑑於國際趨勢以及國內法規的推動，企業減碳已是勢在必行。每個企業都有其獨特性，因此更需要量身規劃，從碳排查→分析→制定減量目標→執行減碳，逐步落實，檢視成效，才能有效提升自身競爭力，開創新商機。



ACE PILLAR Co., Ltd. © 2022 All Rights Reserved.

AGV/AMR搬運自走車整體方案


AGV (自動導引車) 和AMR (自主移動機器人) 是未來生產力的引領者，羅昇提供一站式解決方案，提供專業的技術諮詢，協助您從零組件客製規格及整合，從規劃到落地，提高效率，降低成本，讓您的AGV/AMR產品在市場上更具競爭力。



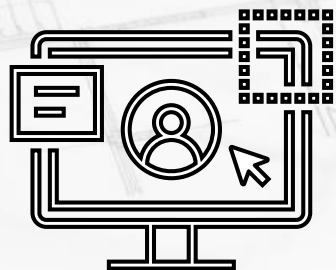
ACE PILLAR Co., Ltd. © 2022 All Rights Reserved.

充電樁商業模式

自動化、可視化、無人化



EMS電能管理



EVM充電樁管理

智慧場域整合

- ✓ 需量調度自動化
- ✓ 能源管控可視化
- ✓ 充電計費無人化



工廠商辦

用電分析、電力調度
碳盤查、產品碳足跡



案場/複合式商店

用電分析、電力調度
會員系統串接



個人/集合式住宅

時間電價、排程管理
物業管理系統整合
公共充電車位預約



3

Q & A

THANK YOU

綠能暨智動化 解決方案整合服務專家