

羅昇 2026第一季法人說明會

29 May, 2026

與會人員

董事長 曾文興 **Joshua Tzeng**

總經理 李長堅 **Chris Li**

財務長 陳國美 **Denise Chen**

議程

- 1. 2026年第一季財務結果**
- 2. 營運發展概況及展望**
- 3. Q&A**

免責聲明

本次法說會提供之簡報包含前瞻性陳述，內容包含本公司財務狀況、未來擴張計劃及公司策略等訊息。此前瞻性陳述係基於本公司目前可得資訊對未來事件的期望和預測，儘管本公司認為該期望和預測具合理性，但此類前瞻性聲明仍涉及風險及不確定性。

鑒於這些風險、不確定性及假設，前瞻性事件可能不會發生，且本公司實際結果可能與這些前瞻性聲明中的預期存在重大差異。若因未來實際結果與預期狀況有重大差異，須公開更新或修改任何前瞻性陳述，本公司將不承擔此責任。

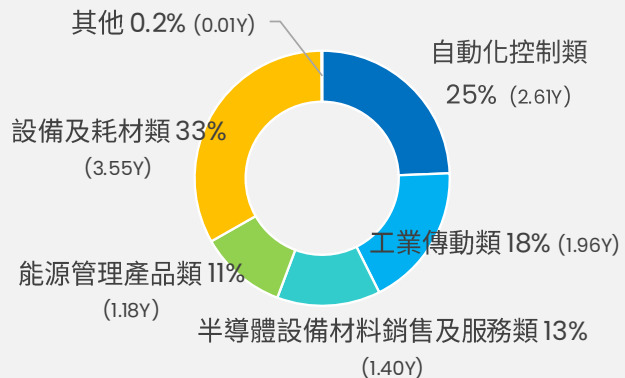


1

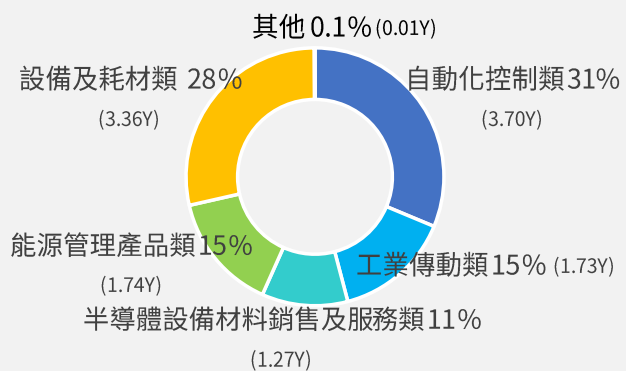
2026年第一季財務結果

2026Q1 營收by產品別/地區別

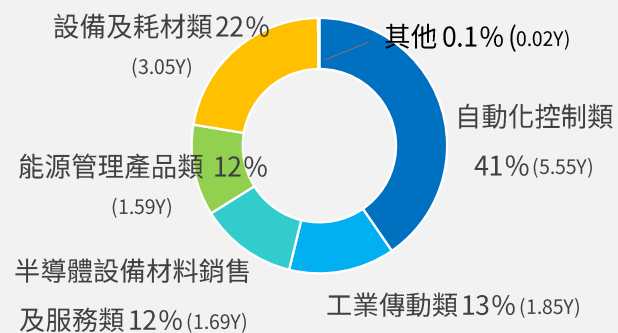
2025 Q1 產品



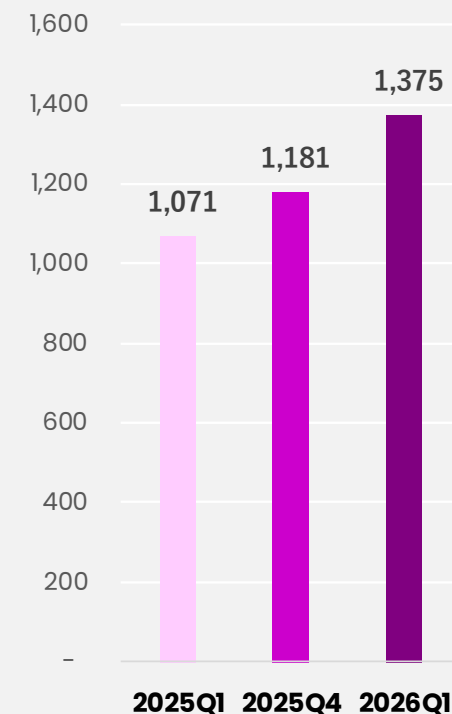
2025 Q4 產品



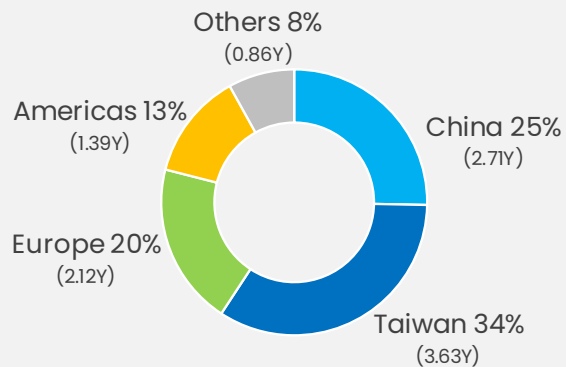
2026Q1 產品



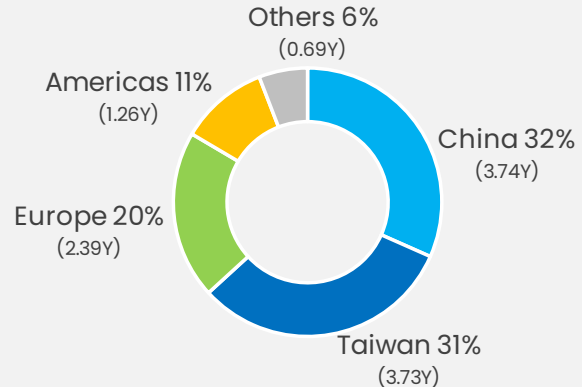
合併營收(NTDM)



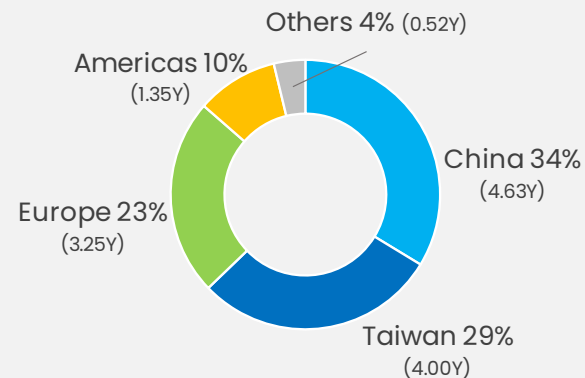
2025 Q1 區域



2025 Q4 區域



2026 Q1 區域



合併綜合損益表摘要

單位：新台幣百萬元

	2026第一季		2025第四季		QoQ			2025第一季		YoY		
	amt	±%	amt	±%	amt	±%	g%	amt	±%	amt	±%	g%
銷貨淨額	1,375	100%	1,181	100%	194		16%	1,071	100%	304		28%
營業成本	(1,031)		(947)		(84)			(775)		(256)		
營業毛利	344	25%	234	20%	110		5%	296	28%	48		-3%
營業費用	(237)	-17%	(366)	-31%	129		-14%	(211)	-20%	(26)		-3%
營業淨利	107	8%	(132)	-11%	239		19%	85	8%	22		0%
營業外收支及費用	1		(1)		2			(2)		3		
稅前純益	108	8%	(133)	-11%	241		19%	83	8%	25		0%
稅後純益	83	6%	(112)	-9%	195		15%	64	6%	19		0%
本期淨利歸屬於母公司業主	48	4%	(140)	-12%	188		16%	27	2%	21		2%
基本每股盈餘(NT\$) (a)	0.43		(1.25)		1.68			0.24		0.19		

(a)基本每股盈餘以加權平均流通在外股數計算

合併資產負債表摘要

單位：新台幣百萬元	2026.03.31		2025.12.31		QoQ amt ±%		2025.03.31		YoY amt ±%	
	現金及約當現金	1,202	22%	1,140	21%	62	1%	1,071	21%	131
應收票據及帳款	964	17%	832	16%	132	1%	810	15%	154	2%
存貨	918	17%	978	18%	(60)	-1%	950	18%	(32)	-1%
不動產、廠房及設備	541	10%	538	10%	3	0%	557	11%	(16)	-1%
無形資產	1,239	23%	1,260	24%	(21)	-1%	1,319	25%	(80)	-2%
資產總計	5,481	100%	5,351	100%	130	0%	5,237	100%	244	0%
短期借款	520	9%	466	9%	54	0%	325	6%	195	3%
合約負債-流動	249	5%	114	2%	135	3%	86	2%	163	3%
應付票據及帳款	672	12%	770	14%	(98)	-2%	525	10%	147	2%
應付公司債	481	9%	478	9%	3	0%	470	9%	11	0%
長期借款	0	0%	0	0%	0	0%	0	0%	0	0%
遞延所得稅負債	188	3%	192	3%	(4)	0%	252	5%	(64)	-2%
負債總計	2,514	46%	2,468	46%	46	0%	2,301	44%	213	2%
權益總計	2,967	54%	2,883	54%	84	0%	2,936	56%	31	-2%
每股淨值	18.01		17.58		0.43		18.60		(0.59)	

現金流量表摘要

單位：新台幣百萬元	2024	2025	2026 第一季
期初現金	392	1,238	1,140
營運活動現金流入	400	308	32
投資活動現金流出	(356)	(73)	(14)
對子公司之收購	(305)	0	0
籌資活動現金流入(出)	778	(360)	28
借款增加(減少)	327	(64)	43
發行公司債	530	0	0
發放現金股利	(38)	(75)	0
子公司發放特別股負債之股利	0	(166)	0
其他	24	26	16
期末現金	1,238	1,140	1,202

重要財務指標

	2026.03.31	2025.12.31	QoQ	2025.03.31	YoY
應收帳款週轉天數	61	70	-9	72	-11
存貨週轉天數	84	97	-13	111	-27
應付帳款週轉天數	64	75	-11	66	-2
營運資金週轉天數	81	92	-11	117	-36
流動比率	185%	183%	+2ppt	201%	-16ppt
速動比率	130%	123%	+7ppt	135%	-5ppt
負債比率	46%	46%	-	44%	+2ppt
權益報酬率 (a)	11.3%	2.2%	+9.1ppt	8.8%	+2.5ppt

(a)採年化稅後損益/平均權益總額



2

營運發展概況及展望

綠能暨智動化 解決方案整合服務專家



創能、儲能、節能

專注能源服務，涵蓋空調、空壓、熱回收、照明、用電管理...等。



捆包解決方案

外銷導向的捆包機領導品牌，75%的產品銷售於歐美市場。



智動化解決方案

智動化機電零組件通路商及解決方案整合服務提供者



不斷電系統

專業的UPS和逆變器供應商，並在歐洲、中東和非洲皆有銷售通路。



半導體設備

半導體及光電太陽能相關設備、耗材及零組件之代理銷售及技術服務業務。



氫能與燃料電池

移轉金屬板電堆與混氫發電技術，致力於開發綠能。



馬達與控制器

伺服馬達、制動器與控制器，並具備馬達系統/機電整合能力，產品應用於國防軍工、航太及無人機等領域。

成為客戶產業升級轉型的最佳好夥伴

AI自動化



羅昇智能行業應用中心+怡進+六俊
+...

- ◆Pick & Place & Move 應用
- ◆AI 機器視覺 (瑕疵檢測)+量測
+Function test
- ◆包裝/堆棧/拆棧 解決方案
- ◆AGV/AMR 移動載具
- ◆MES+SECS/GEM+...軟體解決方案
- ◆數據分析及雲端管理平台

綠能



羅昇+達昇+Bluewalker + 氫豐
+...

- ◆綠能設備規劃(再生能源/節能/儲能設備,系統)
- ◆電價管理設備控制
- ◆冷凍空調解決方案
- ◆充電服務營運管理平台/系統
- ◆充電樁
- ◆UPS
- ◆氫能

半導體

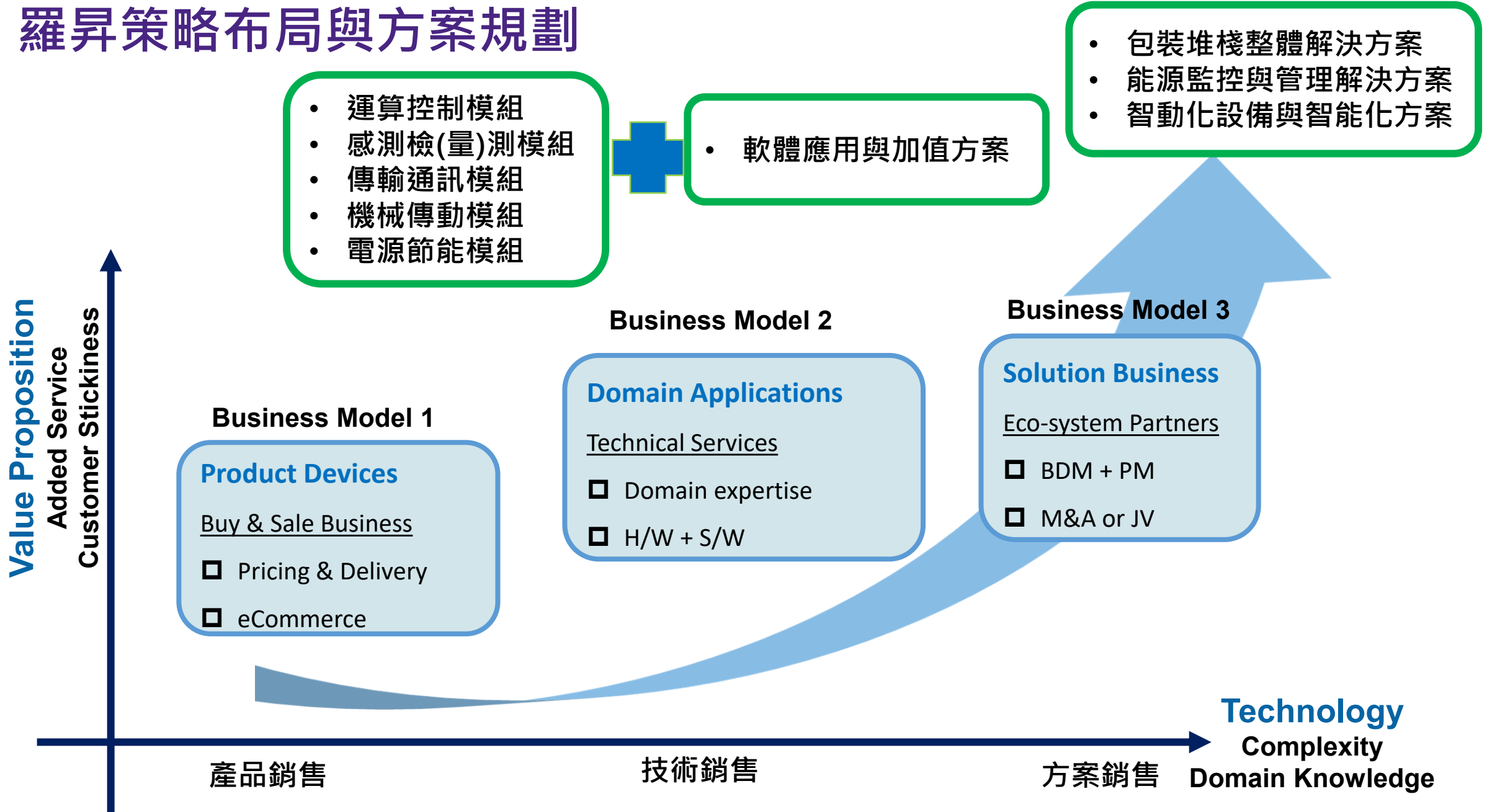


羅昇+資騰科技
+...

- ◆廠務 系統/設備/元件/耗材
- ◆製程 設備/元件/耗材
- ◆智慧物流 系統/設備/元件



羅昇策略布局與方案規劃





3

Q & A

Thank You for Listening

綠能暨智動化解決方案 整合服務專家



+886-2-2995-8400



sales@acepillar.com.tw



www.acepillar.com.tw