

# 羅昇企業股份有限公司 2022年第一季法人說明會

2022.05.20



# 與會人員

董事長 李昌鴻 **Michael Lee**

總經理 李長堅 **Chris Li**

財務長 陳國美 **Denise Chen**

# 議 程

一、2022年第一季度財務結果 財務長

二、營運發展概況及展望 總經理

三、Q&A

## 免責聲明

本次法說會所提供之簡報內容可能包括對於未來狀況之預測及評估，關於未來狀況之陳述乃基於公司目前可得資料所做的預測，涉及風險及不確定性，並可能發生實際結果與預期狀況有重大差異的情形，本公司提醒不要過度依賴這些資訊亦不負有更新或修正簡報內容之責任。



**ACE  
PILLAR**

# 2022年第一季財務結果

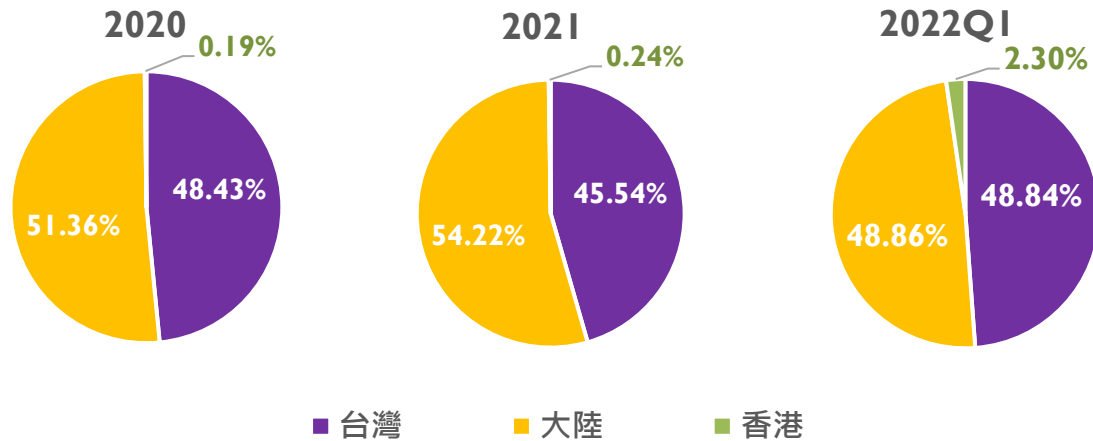
# 合併綜合損益表摘要 (Quarterly)

單位：新台幣百萬元

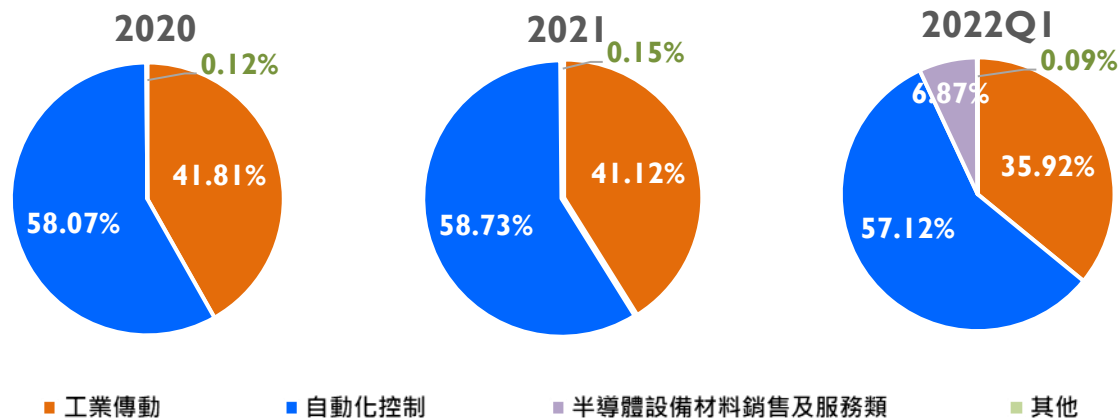
	2022第一季		2021第四季		QoQ		2021第一季		YoY	
	amt	g%	amt	g%	amt	g%	amt	g%	amt	g%
銷貨淨額	935	100%	792	100%	143	18%	878	100%	57	6%
營業成本	(766)		(650)		(116)		(709)		(57)	
營業毛利	169	18%	142	18%	27	19%	169	19%	0	0%
營業費用	(130)	-14%	(113)	-14%	(17)		(107)	-12%	(23)	
營業淨利	39	4%	29	4%	10	34%	62	7%	(23)	-37%
營業外收支及費用	16		3		13		0		16	
稅前純益	55	6%	32	4%	23	72%	62	7%	(7)	-11%
本期淨利	42	5%	25	3%	17	68%	49	6%	(7)	-14%
本期淨利歸屬於母公司業主	40	5%	25	3%	15	60%	49	6%	(9)	-18%
基本每股盈餘(NT\$) (a)	0.35		0.23		0.12		0.44		(0.09)	

(a)基本每股盈餘以加權平均流通在外股數計算

## 地區別營收佔比



## 產品別營收佔比



# 合併資產負債表摘要

單位：新台幣百萬元	2022.03.31		2021.12.31		QoQ		2021.03.31		YoY	
	amt	g%	amt	g%	amt	g%	amt	g%	amt	g%
現金及約當現金	415	12%	493	16%	(78)	-16%	902	31%	(487)	-54%
應收票據及帳款	1,238	35%	1,083	35%	155	14%	1,109	38%	129	12%
存貨	812	23%	666	22%	146	22%	398	14%	414	104%
不動產、廠房及設備	383	11%	362	12%	21	6%	410	14%	(27)	-7%
資產總計	3,549	100%	3,053	100%	496	16%	2,941	100%	608	21%
應付票據及帳款	600	17%	551	18%	49	9%	428	15%	172	40%
負債總計	1,447	41%	1,000	33%	447	45%	919	31%	528	57%
權益總計	2,102	59%	2,053	67%	49	2%	2,022	69%	80	4%
每股淨值	18.00		18.29		(0.29)		18.01		(0.01)	



## 重要財務指標

	2022.03.31	2021.12.31	QoQ	2021.03.31	YoY
應收帳款週轉天數	113	102	11	105	8
存貨週轉天數	88	70	18	55	33
應付帳款週轉天數	69	59	10	52	17
營運資金週轉天數	132	113	19	108	24
流動比率	222%	285%	-63ppt	289%	-67ppt
速動比率	151%	208%	-57ppt	239%	-88ppt
負債比率	41%	33%	+8ppt	31%	+10ppt
權益報酬率 (a)	8.08%	7.35%	+.73ppt	9.86%	-1.8ppt

(a)採年化稅後損益/平均權益總額



**ACE  
PILLAR**

# 營運發展概況及展望

# Vision

綠能暨智動化最佳夥伴

**The Best Partner for  
Green Energy and Intelligent  
Automation**

# MISSION

協助客戶於2030年前全面淨零碳排，  
公司流程超過50%自動化!

**To assist customers in achieving net zero carbon  
emissions by 2030,  
More than 50% automation of company processes**

## 聚焦未來產業需求 + 整合集團內外資源

- 成為客戶產業升級轉型的最佳好夥伴

### 智動化



#### 羅昇智動化應用中心+ ...

- ◆ Pick & Place
- ◆ AI 機器視覺 (瑕疵檢測)
- ◆ 包裝/堆棧
- ◆ AGV/AMR
- ◆ MES
- ◆ 數據分析及雲端管理平台

### 綠能



#### 羅昇+達昇+Bluewalker

- ◆ 碳盤查暨節能方案
- ◆ 電價管理設備控制
- ◆ 綠能設備規劃(再生能源/節能/儲能設備,系統)
- ◆ 碳權抵換申請
- ◆ 充電服務營運管理平台/系統
- ◆ 充電樁
- ◆ UPS

### 半導體



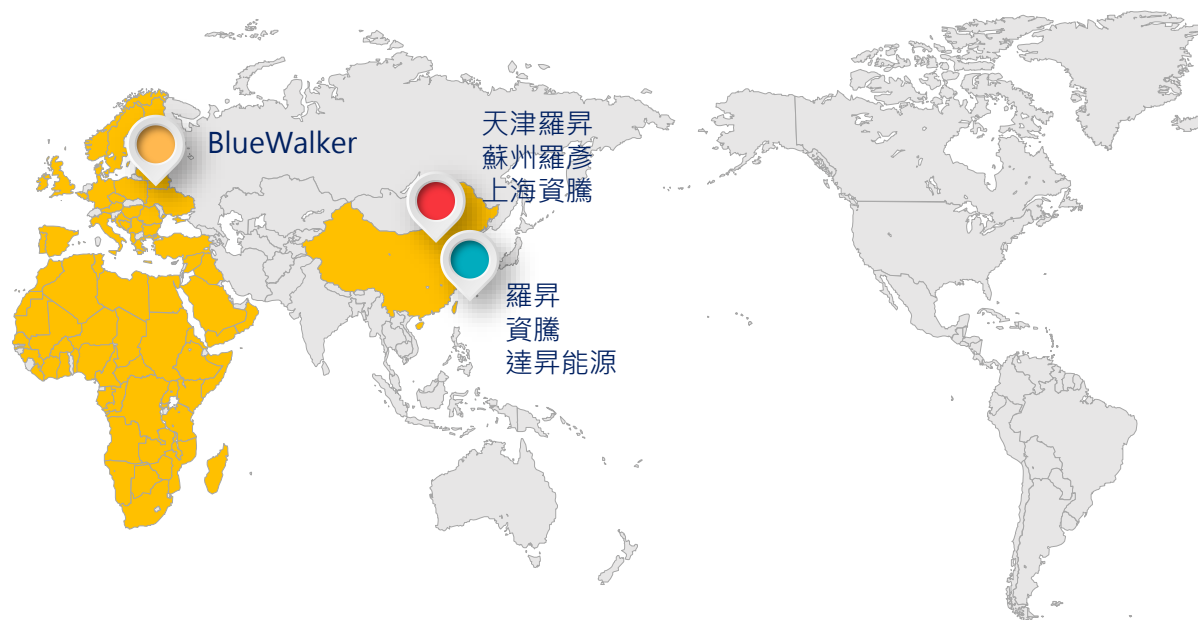
#### 羅昇+資騰科技

- ◆ 廠務 系統/設備/元件/耗材
- ◆ 製程 設備/元件/耗材
- ◆ 智慧物流 系統/設備/元件

# 全球布局

目標成為全球有影響力的綠能暨智動化最佳夥伴

- 持續擴增市場 市場涵蓋歐洲/非洲/中國/台灣, 全球超過26個據點



EMEA, China & Taiwan

# 智慧能源發展策略

達昇能源 ACE Energy

aws

軟體/規劃/工程

能源管理平台 + EPC



節能  
規劃



儲能  
系統



綠能  
系統



能源硬體設備+雲端管理平台+兩岸客群

ABB DELTA

Epicloud

Panasonic



充電樁+營運管理平台



電表 功率調節器 儲能電池



BlueWalker  
PowerWalker

UPS+歐洲通路



UPS




儲能電池









# 智動化暨能源管理 解決方案服務專家